

UBOARDMATE CC  
(FÜR WINDOWS)

# INTUITIVE LERNSOFTWARE: SIE WISSEN BEREITS VORAB, WIE SIE DIESE NUTZEN MÜSSEN!



Share, inspire, have fun!  
With CTOUCH by your side.

CTOUCH®



## **Wir wissen, dass der Faktor Zeit einer der größten Stressbringer beim Unterrichten ist**

Daher sollte diese wertvolle Ressource auch nicht dazu verwendet werden, eine neue Software zu erlernen - insbesondere, wenn die Software eine Vielzahl von Funktionen enthält, die nie wirklich verwendet werden.

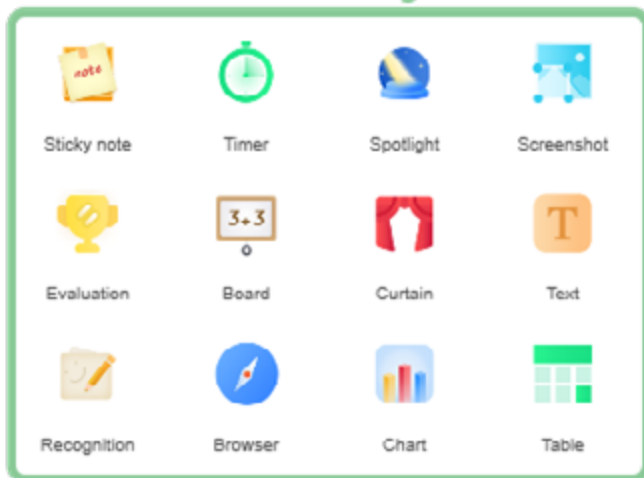
Aus diesem Grund gehen wir bei der Software genauso vor wie bei unserem CTOUCH Riva-Touchscreen. Sie sollte so intuitiv sein, dass Lehrer sie ohne stundenlanges Training verwenden können.

UBoardMate CC (Creative Classroom) wird mit allen unseren CTOUCH Riva-Touchscreens (ein Leben lang!) kostenlos geliefert und enthält nur die wichtigsten Tools für den Unterricht. Bereiten Sie Ihre Lektionen zu Hause vor und zeigen Sie sie in der Klasse auf dem großen Bildschirm, mit dem Komfort der Touch.


## Der perfekte Begleiter im Klassenzimmer

Mit UBoardMate CC können Benutzer Notizen machen, Brainstorming betreiben und mit einer Reihe integrierter Tools für Mathematik, Geographie, Naturwissenschaften und mehr unterrichten.

### Practical teaching tools

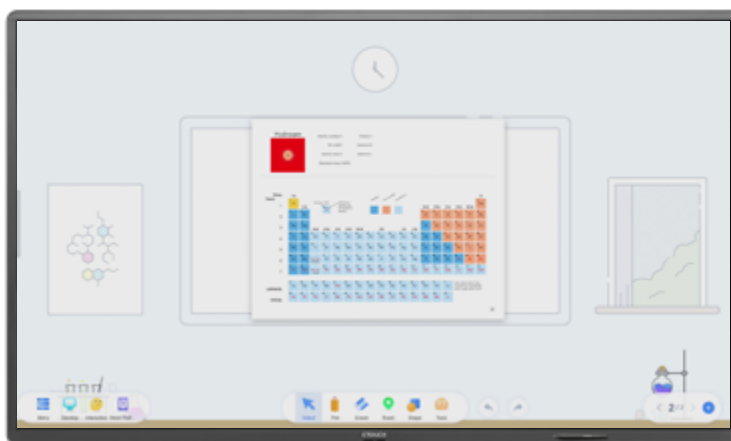


### Rich subject tools

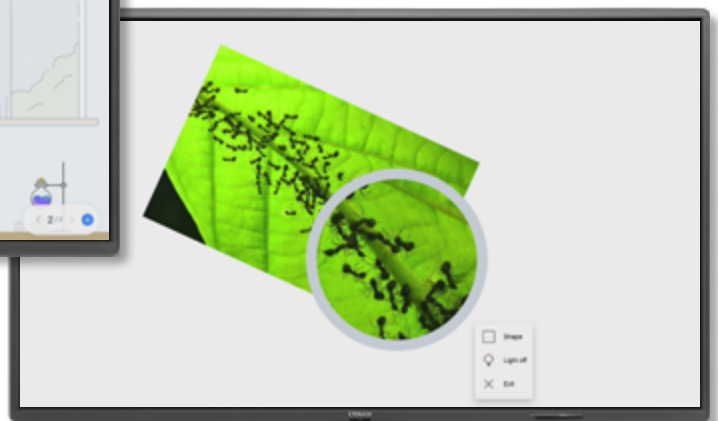


Die Software bietet sowohl praktische, bekannte als auch einzigartige Lehrmittel.

Alle diese Tools (und mehr), die auf Knopfdruck über die einfach zu bedienende Oberfläche verfügbar sind, lassen den Unterricht nahtlos verlaufen!

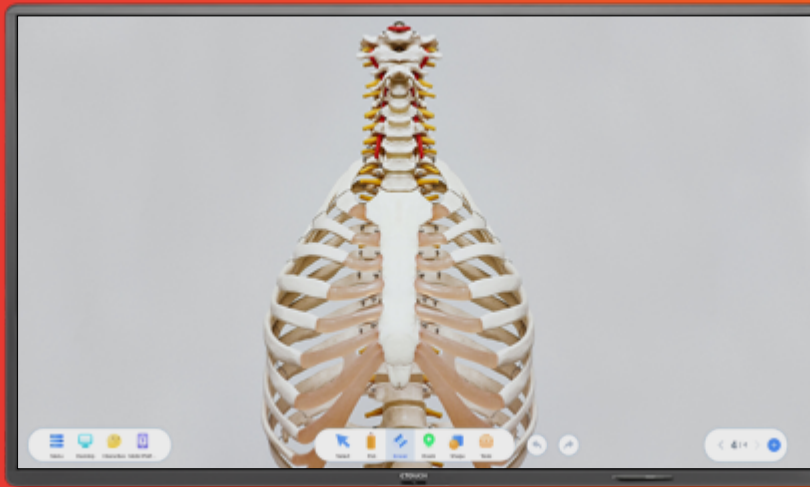


Wissenschaft leicht gemacht mit vorinstallierten Tabellen



Vergrößerungswerkzeug zum Fokussieren der Klasse

## Gerätezusammenarbeit



Über den Riva-Bildschirm können Lehrer Inhalte auf die Geräte der Kursteilnehmer übertragen.

Die Software unterstützt auch Live-Polling, Messaging und Dateiübertragung.

## UBoardMate CC Assistant-App

Mit der kostenlosen UBoardMate CC Assistant-App\* stehen Lehrern noch mehr Tools zur Verfügung, mit denen sie sich im Klassenzimmer frei bewegen und gleichzeitig die Kontrolle über den Touchscreen behalten können. Die App bietet darüber hinaus:

- ✓ **Drahtlose Kamera**  
Nehmen Sie Bilder oder Videos in Echtzeit auf und teilen Sie sie live über den Riva!
- ✓ **Fernbedienung**  
Steuern Sie die Bildschirmsoftware über die App mit vollständiger Touch-Integration.
- ✓ **Und noch vieles mehr!**

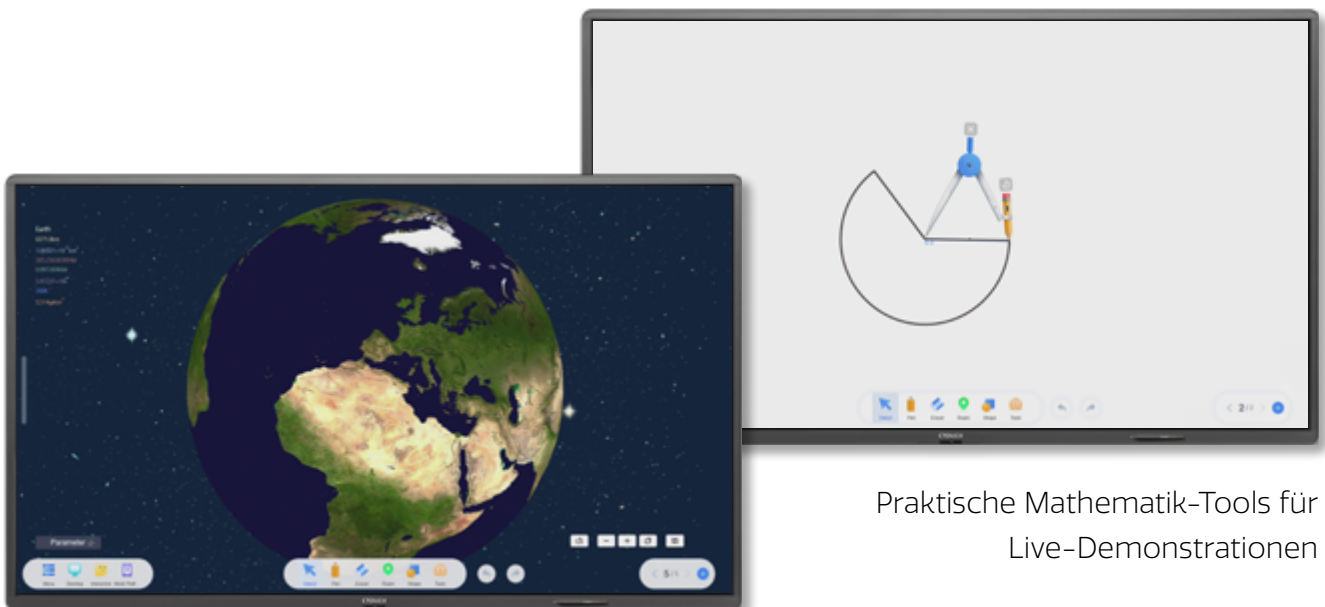


\* Verfügbar ab Sommer 2021

**Share, inspire, have fun!**  
**With CTOUCH by your side.**

## Aber das ist noch nicht alles

- ☞ Alle Arten von Medieninhalten – Bilder, Audio und Videos – können problemlos importiert werden.
- ☞ Multi-Touch-Funktionen – Unterstützung von Pinch (Kneifen), Zoom, Drehen und mehr.
- ☞ Verwenden Sie das Annotation-Tool von UboardMate CC für digitale Inhalte, einschließlich PDFs und Websites.
- ☞ Öffnen Sie SMART Notebook (.notebook), ActivInspire (.flipchart) und spielen Sie .IWB-Dateien ab und bearbeiten Sie sie.
- ☞ Mehrere funktionale Hintergründe wie Raster, Tabellen, Linien und Diagramme verfügbar.
- ☞ Inhalte können in mehreren Dateiformaten gespeichert und verteilt werden, einschließlich nativem .UBM.
- ☞ Beim Start werden 7 Sprachen unterstützt, darunter Englisch, Deutsch und Niederländisch.
- ☞ Nehmen Sie Bildschirmbilder auf und zeichnen Sie Audio- und Videodateien auf.
- ☞ Verwenden Sie das Annotation-Tool von UboardMate CC für digitale Inhalte, einschließlich PDFs und Websites.



Praktische Mathematik-Tools für  
Live-Demonstrationen

Reichhaltiger Inhalt für ansprechende Themen

